

## HOGYAN NYILATKOZHATUNK AZ ADÓ 1%-ÁRÓL ONLINE?

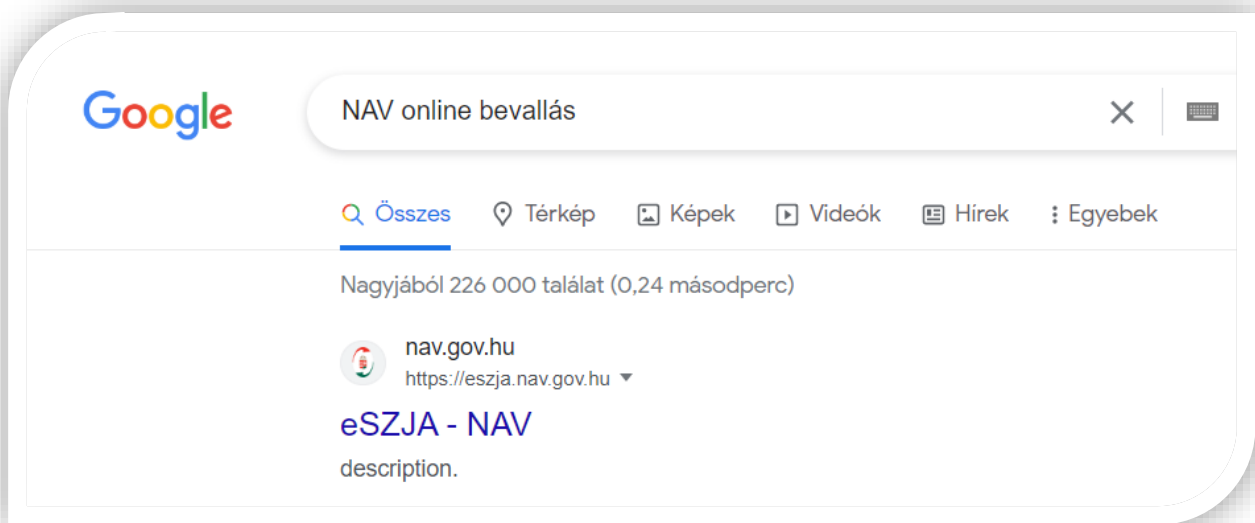
Akinek van ügyfélkapu regisztrációja, az az ügyfélkapun keresztül is nyilatkozhat az adója 1%-áról.

Belépni a NAV felületére ide kattintva lehet:

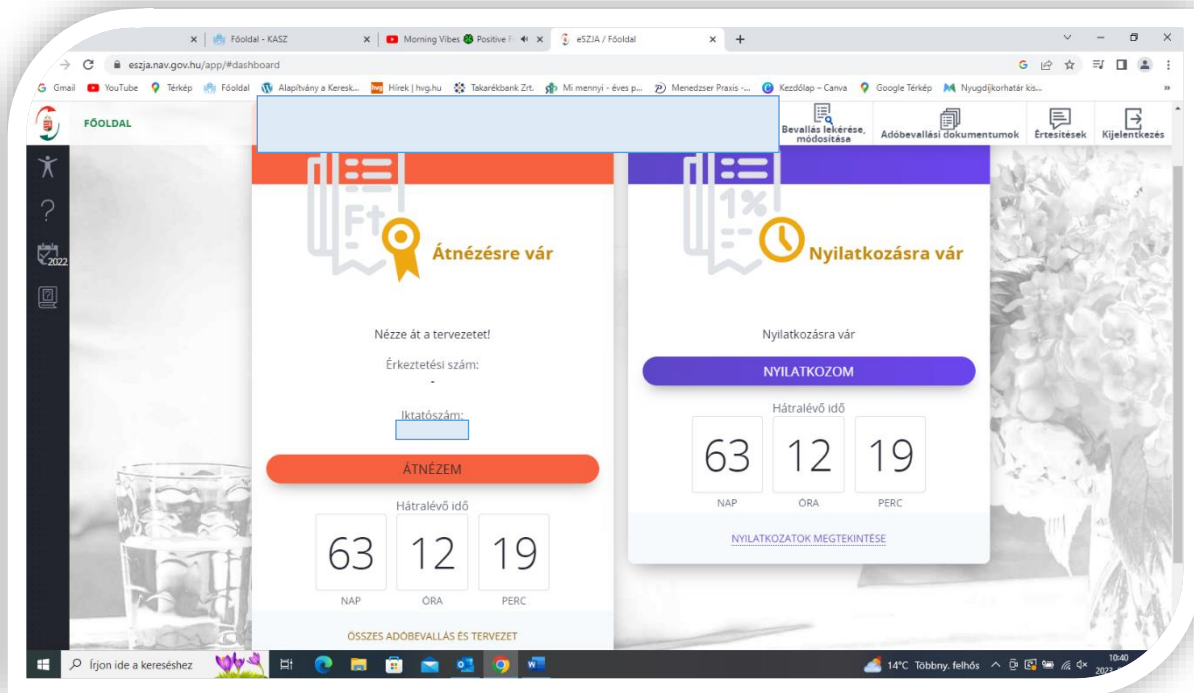
<https://eszja.nav.gov.hu/>

Ha rákattintva nem működne a link, akkor írjuk be Google keresőbe, hogy „NAV online bevallás”, így is megtaláljuk a fenti linket:

Az eSZJA – NAV linkre kattintva megérkezünk a belépési felületre:



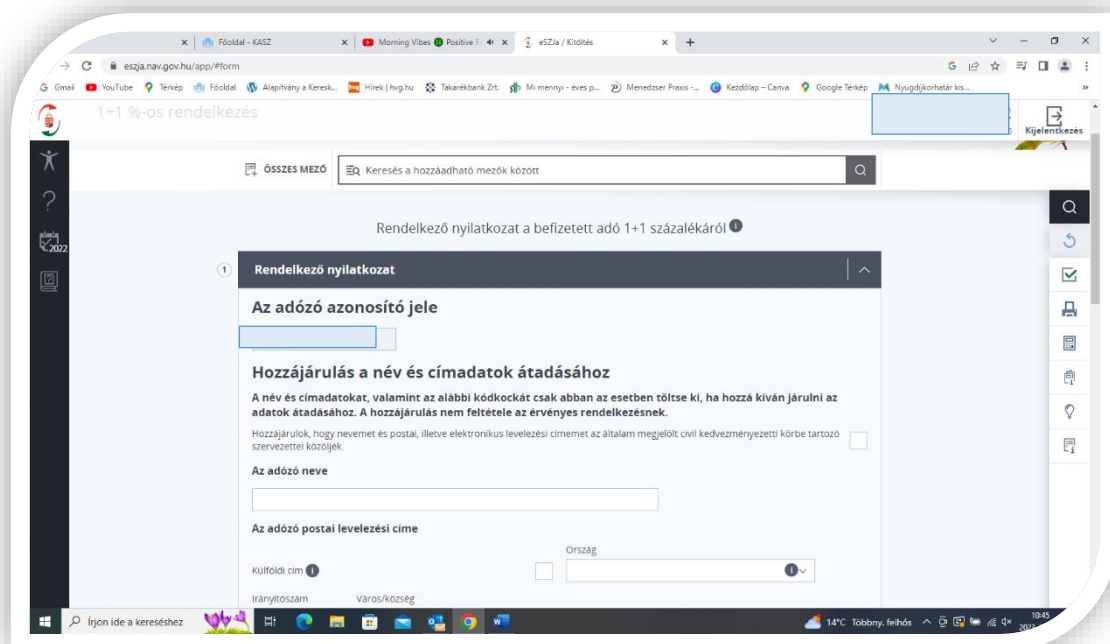
Az Ügyfélkapunkhoz tartozó felhasználó nevünkkel, valamint jelszavunkkal be tudunk lépni a rendszerbe. Ezt követően már láthatjuk is a 2024. évi adóbevallás tervezetünket, illetve a **nyilatkozattételi lehetőséget is (ahol tudunk rendelkezni adónk 1%-áról).**



**A kékes/lilás mezőben a „NYILATKOZOM” gombot kell választani, és rákattintani. Ez után kiadja a felületet, ahol a nyilatkozatot meg tudjuk tenni.**

Mivel bejelentkeztünk az ügyfélkapunkkal, így az adóazonosító jelünk már ki van töltve. A személyes adatainkat nem kötelező megadni, csak ha szeretnénk, hogy a fogadó fél/kezdményezett kapjon értesítést, hogy neki ajánlottuk fel az adónk 1%-át.

Amennyiben kitöltjük ezt a részt, ne felejtjük el az adatszolgáltatáshoz szükséges hozzájárulási nyilatkozatnál egy X-et tenni. (Ez az adózó neve sor felett található).



Lejebb görgetve elérkezünk a tényleges rendelkező felülethez.  
Itt a civil kedvezményezett adószámát kell beütni a mezőbe:

## Az ALAPÍTVÁNY A KERESKEDELMI DOLGOZÓKÉRT ADÓSZÁMA: 19661311-1-42

Ha beírjuk az adószámot – az Alapítványét, vagy bármely más civil szervezetét, akinek a javára rendelkezni szeretnénk – és az adószám helyes, a rendszer azonnal feltünteti a szervezet nevét a következő sorban.

esj.nav.gov.hu/app/#form

ÖSSZES MEZŐ Keresés a hozzáadható mezők között

### Rendelés civil kedvezményezett részére

Kérjük adja meg a kedvezményezett adószámát vagy használja a keresőt  
[A NAV honlapon elérhető a regisztrált szja 1%-os kedvezményezettek teljes listája](#)

KERESŐ MEGJELENÍTÉSE

A civil kedvezményezett adószáma

A civil kedvezményezett neve

### Rendelés technikai számos kedvezményezett részére

A kedvezményezett technikai száma

A technikai számmal rendelkező kedvezményezett neve

Az alábbi nyilatkozatot kizárólag abban az esetben tegye meg, ha a 2022. rendelkező évi technikai számos kedvezményezettre szóló rendelkező nyilatkozatát vissza akarja vonni és ez évben nem kíván technikai számos kedvezményezettre nyilatkozni!

A 2022. rendelkező évi technikai számos kedvezményezettre szóló rendelkező nyilatkozatát visszavonom

esj.nav.gov.hu/app/#form

ÖSSZES MEZŐ Keresés a hozzáadható mezők között

### Rendelés civil kedvezményezett részére

Kérjük adja meg a kedvezményezett adószámát vagy használja a keresőt  
[A NAV honlapon elérhető a regisztrált szja 1%-os kedvezményezettek teljes listája](#)

KERESŐ MEGJELENÍTÉSE

A civil kedvezményezett adószáma  
19661311-1-42

A civil kedvezményezett neve  
ALAPÍTVÁNY A KERESKEDELMI DOLGOZÓKÉRT

### Rendelés technikai számos kedvezményezett részére

A kedvezményezett technikai száma

A technikai számmal rendelkező kedvezményezett neve

Az alábbi nyilatkozatot kizárólag abban az esetben tegye meg, ha a 2022. rendelkező évi technikai számos kedvezményezettre szóló rendelkező nyilatkozatát vissza akarja vonni és ez évben nem kíván technikai számos kedvezményezettre nyilatkozni!

A 2022. rendelkező évi technikai számos kedvezményezettre szóló rendelkező nyilatkozatát visszavonom

A civil szervezetek mellett itt tudunk nyilatkozni az egyházi 1%-ról is, amit egy négyjegyű technikai számmal tehetünk meg.

Amennyiben ezt nem tudjuk, és belekattintunk a rubrikába, feladja a rendszer a választható egyházak listáját.

Ha előző években már rendelkezünk egyház számára, akkor ezt nem szükséges kitölteni, mivel automatikusan az előző évben megadott egyház javára utalják el a támogatást.

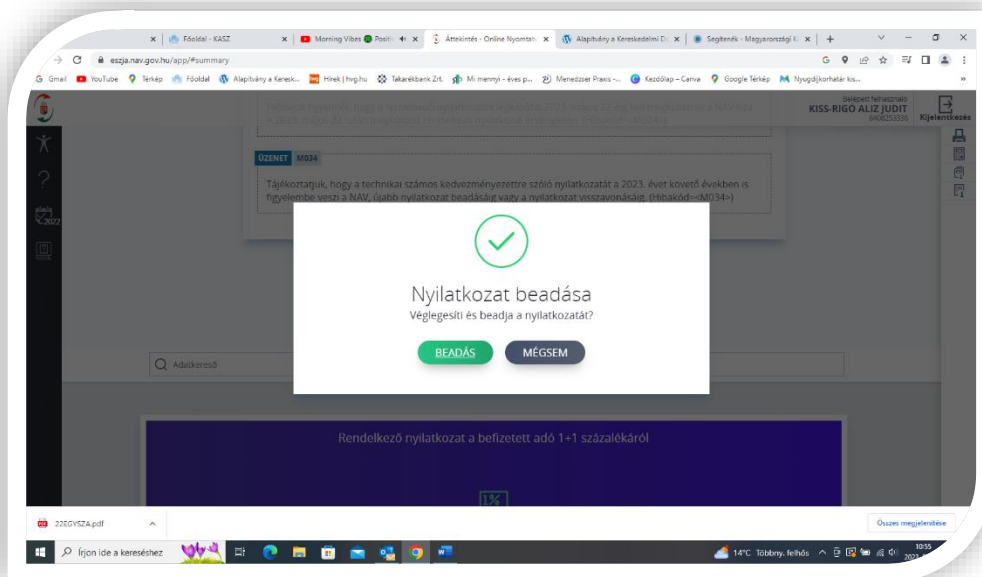
Amennyiben változtatni, módosítani szeretnénk, akkor ki kell tölteni, és „a 2024. rendelkező évi technikai számos kedvezményezettre szóló rendelkező nyilatkozatomat visszavonom” sor mögé X-et kell tenni.

Ezek után, ha biztosak szeretnénk lenni a dolgunkban, az ellenőrzés gombra kattintva tudjuk megnézni, hogy mindent rendben csináltunk-e.

A felület jelzi, ha valami hibát talált, ezeket ekkor javíthatjuk.

Ha minden rendben, akkor a „**TOVÁBB A BEADÁSHOZ**” gombra kell kattintani.

Majd itt a „**BEADÁS**” gombot kell választani:



Ha ezek után ezt látjuk, akkor sikeresen rendelkezünk az adónk 1% -ról:

